

LS/PD DALI LI UF

LS/PD DALI LI UF | Czujniki do systemów sterowania oświetleniem (LMS)

Obszar zastosowań

- Instalacja w oprawach przemysłowych i biurowych



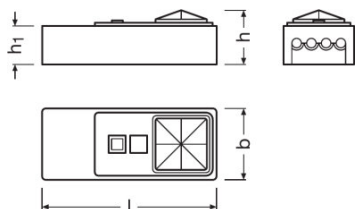
Cechy produktu

- Bezpośrednie podłączenie do DALI
- Czujnik światła i obecności do montażu w oprawie
- Wykrywanie obecności za pomocą pasywnego elementu IR

Karta katalogowa produktu

Dane techniczne

Wymiary i waga



Długość	50,0 mm
Szerokość	21,0 mm
Wysokość	16,0 mm
Masa produktu	10,00 g

Kolory i materiały

Kolor produktu	Biały
----------------	-------

Temperatury i warunki pracy

Zakres temperatury otoczenia	-20...+50 °C
------------------------------	--------------

Możliwości




Ściemnianie	Nie
Interfejs ściemniany	DALI
Maks. wysokość instalacji	4 m
Obszar detekcji	36 m ²
Kąt detekcji	90 °
Liczba wyjść kontrolnych	2
Typ instalacji	Oprawa oświetleniowa zintegrowana
Zakres pracy, czujnik światła	0...1000 lx

Certyfikaty i Normy

Typ zabezpieczenia	IP20
--------------------	------

Pobierz dane

Karta katalogowa produktu

Plik	
	User instruction LS PD DALI LI UF Sensor User Instruction
	Deklaracje zgodności Declaration of conformity UF Sensors
	Uwagi instalacyjne/eksploatacyjne LS PD DALI LI UF Sensor mounting instruction

Dane logistyczne

Kod produktu	Opis produktu	Opakowanie (liczba produktów / opakowanie)	Wymiary (długość x szerokość x wysokość)	Objętość	Waga brutto
4052899984608	LS/PD DALI LI UF	Karton wysylkowy 10	390 mm x 95 mm x 75 mm	2.78 dm ³	253.00 g

Wymieniony kod produktu oznacza najmniejszą ilość produktu, jaka może być zamówiona. Jednostka transportowa może zawierać jedną sztukę lub więcej. Składając zamówienie prosimy o zamawianie ilości odpowiadających jednej lub wielokrotności jednostki transportowej.

Oświadczenie

Zastrzega się możliwość zmian bez uprzedzenia. Błędy i ominięcia są możliwe. Należy zawsze upewnić się czy korzystasz z najnowszej wersji katalogu.